



inondaction

Le calme pendant la tempête.

CALENDRIER • 2016 •

RISQUE INONDATION FAIBLE
RISQUE INONDATION MOYEN
RISQUE INONDATION ÉLEVÉ



EN CAS D'INONDATION

PRENEZ CONNAISSANCE DES NUMÉROS UTILES

~ 15 SAMU

~ 112 NUMÉRO D'APPEL
D'URGENCE EUROPÉEN

~ 17 POLICE SECOURS

~ 18 SAPEURS - POMPIERS

Dans tous les cas, pour faciliter et accélérer le traitement de votre appel,
pensez à préciser ces 3 points :

- **Qui je suis ?** Vous êtes victime, témoin... et donner un numéro de téléphone joignable
- **Où je suis ?** Donnez l'adresse précise de l'endroit où les services doivent intervenir
- **Pourquoi j'appelle ?** Précisez les motifs de votre appel

N'oubliez pas de vous exprimer clairement auprès de votre interlocuteur. Le temps que vous passez au téléphone n'est jamais inutile, ne retarde jamais l'intervention et permet la meilleure réponse à l'urgence pour laquelle vous appelez.

 Association des Maires et Adjointes
des Pyrénées-Orientales

 Liberté • Égalité • Fraternité
RÉPUBLIQUE FRANÇAISE

L'INDÉPENDANT

 Groupama

 agéa
agent général d'assurance
CHAMBRE PROFESSIONNELLE
DES PYRÉNÉES-ORIENTALES

 SAPEURS
POMPIERS
SERVICE DÉPARTEMENTAL
D'INCENDIE ET DE SECOURS 66

 france
bleu
roussillon

 Lidem
PERPIGNAN & BARCELONE

ÉCOLE SUPÉRIEURE
MANJA
AUDIOVISUEL
COMMUNICATION VISUELLE
CINÉMA D'ANIMATION

Joignez-nous au :

04 68 51 66 66

24 quai Sadi Carnot BP 541
66951 Perpignan Cedex

<http://www.pyrenees-orientales.gouv.fr>

LE SAVIEZ-VOUS ?

139 communes lors des dernières intempéries (29.30 novembre et 1er décembre 2014) ont été reconnues «catastrophe naturelle».



31	30	29	28	27	26	25
24	23	22	21	20	19	18
17	16	15	14	13	12	11
10	9	8	7	6	5	4
3	2	1				
D	S	V	J	M	M	L

notes

ÉCOLE SUPÉRIEURE
MANA
AUDIOWISUEL
COMMUNICATION VISUELLE
CINÉMA D'ANIMATION
11.11am
PERPIGNAN & BARCELONE

EN CAS D'INONDATION S'ORGANISER POUR UN RETOUR À LA NORMALE

- Aérer chaque pièce de votre maison.
- Trier les déchets par catégories (bois, électroménager, etc...)
- Ne pas remettre l'électricité sans l'avis d'un professionnel.
- Jeter les aliments qui sont restés dans un réfrigérateur ou congélateur hors service.

JANVIER 2016

RISQUE D'INONDATION MOYEN

inondaction

FEVRIER 2016



AVANT L'INONDATION PRENDRE SES PRÉCAUTIONS



S'assurer que l'école de mes enfants détient un plan de mise en sûreté.



Constituer mon plan familial de mise en sûreté.
(Documents d'identité, médicaments, lampes, piles, radio...)



Se procurer le document d'information communal sur les risques majeurs, en mairie ou sur le site internet de la commune.



Prévoir l'alimentation pour les enfants et placer mes appareils électriques en hauteur.

L M M J V S D

1	2	3	4	5	6	7
8	9	10	11	12	13	14
15	16	17	18	19	20	21
22	23	24	25	26	27	28
29						

notes

 Association des Maires et Adjointes
des Pyrénées-Orientales

LE SAVIEZ-VOUS ?



Les inondations peuvent être accrues par les vents, la houle, les sédiments charriés par les cours d'eau, par des ruptures d'ouvrages de protection etc.

LE SAVIEZ-VOUS ?

Le Plan Local d'Urbanisme (PLU) prend en compte le Plan de Prévention des Risques (PPR) qui établit des zones d'interdiction, de prescription, constructions sous réserves.



notes

	28	29	30	31		
L	21	22	23	24	25	26
M	14	15	16	17	18	19
M	7	8	9	10	11	12
J		1	2	3	4	5
V						6
S						
D						



Éviter de prendre son véhicule et de s'exposer sur les routes.



Restez à l'écoute de France Bleu Roussillon Perpignan 101.5 et suivre les consignes des autorités.



Ne pas emprunter les passages à gué.



Attention à la montée brutale et violente des torrents en montagne.

ADOPTER LES BONS RÉFLEXES PENDANT L'INONDATION

MARS 2016

RISQUE D'INONDATION ÉLEVÉ



inondation



AVRIL 2016



AVANT L'INONDATION S'INFORMER SUR LES RISQUES



Se tenir informé grâce aux cartes de vigilance météo.



Se tenir informé grâce aux cartes de vigilance crues «Vigicrue».



Repérer les zones de rassemblement et/ou refuges si je suis en vacances.



Compter sur les médias :
Radio, presse, internet.

L M M J V S D

				1	2	3
4	5	6	7	8	9	10
11	12	13	14	15	16	17
18	19	20	21	22	23	24
25	26	27	28	29	30	

notes



LE SAVIEZ-VOUS ?



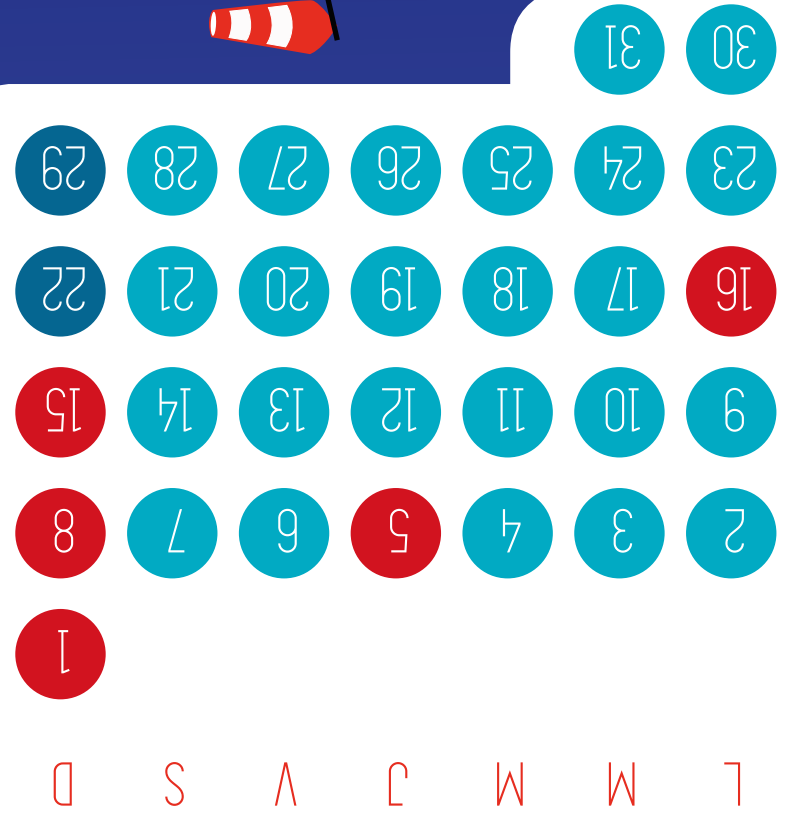
Les barrages ont plusieurs fonctions qui peuvent s'associer, la régulation de cours d'eau, l'écrêtage de crue, l'irrigation des cultures, l'alimentation en eau des villes, la production d'énergie électrique, la lutte contre incendie.

LE SAVIEZ-VOUS ?

Pour une rupture de barrage, l'alerte aux populations situées dans la zone de proximité immédiate, s'effectue par sirènes de type corne de brume, mises en place par l'exploitant.



notes



AVANT L'INONDATION ÊTRE LE PREMIER ACTEUR DE SA SÉCURITÉ



Identifier les différentes alertes en cas d'inondation.



Faire une réserve d'eau potable.



Informez des risques encourus sur vos lieux de vie et de travail.



Informez les acquéreurs et/ou locataires des biens immobiliers par rapport aux risques.

MAI 2016

RISQUE D'INONDATION MOYEN



JUIN 2016

inondation



S'ORGANISER PENDANT LES VACANCES



Les bulletins météo sont votre principal allié, consultez les.



Consultez le cahier de conseils disponible à l'accueil du camping.



Restez vigilant, votre camping est peut-être situé en zone à risques.



Repérez les zones de rassemblement et de refuge.

L M M J V S D

		1	2	3	4	5
6	7	8	9	10	11	12
13	14	15	16	17	18	19
20	21	22	23	24	25	26
27	28	29	30			

notes



LE SAVIEZ-VOUS ?



Même en vacances, le temps peut vous jouer de mauvais tours. Faites donc très attention au temps, qui, en été, peut changer à tout moment, notamment si vous pratiquez une activité en plein air.

LE SAVIEZ-VOUS ?

« La sécurité civile est l'affaire de tous. Tout citoyen y concourt par son comportement ». Loi de modernisation de la sécurité civile de 2004.



31	30	29	28	27	26	25
24	23	22	21	20	19	18
17	16	15	14	13	12	11
10	9	8	7	6	5	4
3	2	1				
D	S	V	J	M	M	L

Association des Maires et Adjoints des Pyrénées-Orientales

notes

IDENTIFIER LES DIFFÉRENTES ALERTES



Alarmes incendies :
En milieu privé et professionnel la plupart du temps.



La fin d'alerte sera matérialisée par un signal d'une durée de 30 secondes.



Identifier les alertes :
SMS, haut parleur, sirène, appel, porte à porte...



Le système d'alerte et d'information à la population (SALP) est une alarme constituée d'un signal montant et descendant pendant 1 minute 41 secondes.



JUILLET
2016

RISQUE D'INONDATION FAIBLE



RISQUE D'INONDATION FAIBLE

AOUT 2016

inondation

APPRENDRE LES GESTES QUI SAUVENT



S'assurer que ses enfants portent bien leurs flotteurs s'ils ne savent pas nager.



Ne pas se baigner en cas de drapeau orange ou rouge.



Surveiller les enfants lors de baignades.



Appeler les secours : le 15 (Samu), le 18 (Pompiers) ou le 112.

L M M J V S D

1	2	3	4	5	6	7
8	9	10	11	12	13	14
15	16	17	18	19	20	21
22	23	24	25	26	27	28
29	30	31				

notes

l'idem
PERPIGNAN & BARCELONE

ÉCOLE SUPÉRIEURE
MANA
AUDIOVISUEL
COMMUNICATION VISUELLE
CINÉMA D'ANIMATION

LE SAVIEZ-VOUS ?

En cas de violent orage, mettez à l'abri les objets sensibles au vent et dehors, ne vous abritez pas sous les arbres. Évitez évidemment les promenades en forêts et les sorties en montagne. Débranchez vos appareils électriques.

LE SAVIEZ-VOUS ?

C'est le Maire qui a la charge de la sécurité de votre commune. Il s'appuie sur son PCS (Plan communal de sauvegarde) pour organiser sa gestion de crise. C'est auprès de lui que vous pouvez obtenir des renseignements.



notes

L	M	M	J	V	S	D
26	27	28	29	30		
19	20	21	21	23	24	25
12	13	14	15	16	17	18
5	6	7	8	9	10	11
			1	2	3	4

SE RENSEIGNER SUR LES PHÉNOMÈNES



S'adresser au Préfet ou à la DTM en cas de doute sur les risques.



Se renseigner à la mairie.




Réduire sa vulnérabilité (étages, batardaux, etc.)




Veuillez à ne pas faire construire, si possible, votre maison sur une zone inondable.

SEPTEMBRE 2016

RISQUE D'INONDATION MOYEN



AVANT L'INONDATION



inondation

RISQUE D'INONDATION ÉLEVÉ

OCTOBRE 2016



PENDANT L'INONDATION ADOPTER LES BONS RÉFLEXES



Obstruer les portes.
Ne pas prendre les ascenseurs.



Suivre les consignes des autorités.
Ne pas chercher les enfants à l'école,
ils y sont en sécurité.



Ne pas prendre sa voiture sauf en cas
d'extrême nécessité.



Se tenir informé avec la radio et
respecter les consignes de sécurité.

L M M J V S D

					1	2
3	4	5	6	7	8	9
10	11	12	13	14	15	16
17	18	19	20	21	22	23
24	25	26	27	28	29	30
31						

notes

L'INDÉPENDANT

LE SAVIEZ-VOUS ?



Dans une zone inondée, même si vous connaissez bien les lieux, attendez l'autorisation de circuler à pied ou en voiture, donnée par le maire, la police ou la gendarmerie.

LE SAVIEZ-VOUS ?

Pendant la phase de vigilance, si vous habitez un point bas, placez-vous en sécurité et hors d'eau. Si vous avez un élevage d'animaux, conduisez-les en hauteur afin de les mettre également en sécurité.



MANA
ALPHABET
COMMUNICATION VISUELLE
ECOLE SUPERIEURE

PERPIGNAN & BARCELONE
CINEMA D'ANIMATION

notes

					28	29	30
					21	22	23
					14	15	16
					7	8	9
					1	2	3
					4	5	6
					11	10	12
					18	17	19
					25	24	26
					27		
L	M	M	J	V	S	D	



Shabiller chaudement.



N'emenez avec vous que ce qui est nécessaire : documents d'identité, ordonnances ou bien encore médicaments.



Coupez sans attendre : le gaz, le chauffage et l'électricité.



N'oubliez pas de prendre de l'eau en bouteille.

PENDANT L'INONDATION SI JE DOIS QUITTER MON DOMICILE



NOVEMBRE
2016

RISQUE D'INONDATION ÉLEVÉ

inondation



EN CAS D'INONDATION S'ORGANISER POUR UN RETOUR A LA NORMALE



Déclarer son sinistre auprès de la mairie et de son assureur.



Faire l'inventaire des dommages et prendre des photos pour les assurances.



Solliciter le maire pour une éventuelle demande de reconnaissance de l'état de catastrophe naturelle.



Les biens couverts par un contrat d'assurance seront indemnisés, quel que soit le dispositif retenu.

L M M J V S D

			1	2	3	4
5	6	7	8	9	10	11
12	13	14	15	16	17	18
19	20	21	21	23	24	25
26	27	28	29	30	31	

notes



Association des Maires et Adjointes
des Pyrénées-Orientales

LE SAVIEZ-VOUS ?



Afin d'opérer un retour à la normale le plus rapide possible, n'hésitez pas à prendre le plus de photos possible et de demander de l'aide à votre famille.



Josiane Chevalier
*Préfète des
Pyrénées-Orientales*

“La sécurité
est l'affaire
de tous”

À l'automne 2014, des événements météorologiques ont affecté notre département. Le retour d'expérience de la gestion de ces inondations a fait apparaître un besoin d'information du grand public. Afin de préserver la sécurité des citoyens et de leurs biens, il est nécessaire de communiquer très en amont et de développer une «culture du risque et de la gestion de crise».

C'est en partant de ce constat qu'est née Inond'action. Cette réflexion a rassemblé les services de l'État, le SDIS, l'association des maires des Pyrénées-Orientales, Groupama Méditerranée, la chambre professionnelle des agences d'assurances des Pyrénées-Orientales, les médias locaux et surtout l'école de multimédia IDEM qui a conçu ce projet en un temps record avec énergie et créativité. Je tiens à les en remercier.

Cette collaboration dynamique a permis la création d'un kit de communication destiné à toute la population, et à plus forte raison aux habitants des zones inondables. Ces outils sont pensés pour vous accompagner tout au long de l'année ; mois après mois et saison après saison. Ils vous permettront de connaître les consignes de sécurité et d'acquérir les bons réflexes.


Devant le succès de cette initiative, ces supports vont s'exporter dans d'autres départements. Et nous avons bien l'intention d'adapter cette démarche à d'autres risques !

La sécurité est l'affaire de tous, alors restons mobilisés...
Le calme avant la tempête.



Historique des inondations


de 1940 à nos jours



Du 16 au 20 octobre 1940 - Destruction
 Tout le département a été ravagé sauf la Cerdagne, le Capcir, la Côte Vermeille. 48 victimes dans la vallée du Tech, destruction de plus de 200 immeubles.



Octobre 1965 - Destruction
 Multiples crues des rivières principales.



26 septembre 1992 - Cauchemar
 Suite aux dégâts de l'Adou à Llupia, on comptait deux morts et un disparu près de Prades.



17 décembre 1997 - Submersion
 À Argelès, la forte intensité de la houle, du vent et des courants entraînent des submersions importantes et des déferlements de vagues jusqu'au rivage.



12/13 novembre 1999 - Désastre
 Crue d'une ampleur géographique immense, on compte 36 morts et 9 disparus dans les eaux (Pyrénées-Orientales, Tarn, Aude).



Novembre 2005 - Evacuation
 Crue de l'Agly et du Verdoube principale - 1000 personnes évacuées et 2 morts.



Mars 2011 - Submersion
 2 victimes sur passages à gué (Pollestres et Villeneuve-de-la-Raho).



4/8 mars 2013 - Gros dégâts
 Le département s'est réveillé après une nuit cauchemardesque. La rupture d'une digue de l'Agly a causé des dégâts considérables.



29 novembre 2014 - Débordement
 Le ruisseau de Trémoine, qui a débordé à Rasiguères, a fait de nombreux dégâts, plusieurs habitants ont été évacués en ce 29 novembre.

Intempéries : Informations en temps réel, conseils, assistance

Ecoutez France Bleu Roussillon

**1ère radio* des PO !
 Moltes grâces !**

*Source Enquête Médiamétrie MédiaLocales, zone Pyrénées Orientales, en part d'audience et ACN, ensemble des 13ans et plus, sept 2014 - juin 2015, lundi / vendredi, de 5h/24h

Ecoutez, on est bien ensemble



francebleu.fr

101.6 Perpignan

100.7 Cerbere

106.7 Les Angles

102.9 Prat de Mollo

104.5 Prades

106.5 Fenouilledes

93.5 Olette




98.0 Saint-Paul-de-Fenouillet

93.9 Amelie-les-bains




107.5 Fond-Romeu

102.8 Port-Vendres




1 L'EAU S'INFILTRE CHEZ MOI, POUR ME PROTÉGER :

-  Je rejoins un point haut.
-  Je ferme la porte d'entrée à clef.
-  Paniqué(e), j'appelle les secours.




6 J'AI ÉTÉ INONDÉ, JE PRÉPARE LE RETOUR À LA NORMALE :

-  Ma console est restée trop longtemps dans l'eau, il faut à tout prix que je la rebranche !
-  J'attends un professionnel avant de remettre l'électricité.
-  Armé(e) de mon sèche-cheveux, je me débarrasse des dernières flaques.




2 MON DÉPARTEMENT EST PLACÉ EN VIGILANCE «CRUES» :

-  Je réduis mes déplacements en évitant les passages à gué.
-  Je ne risque rien, mon 4x4 est tout terrain.
-  Je fuis vers le département le plus proche.







7 J'APERÇOIS UNE PERSONNE EN DANGER :

-  Je contacte un ami pour qu'il vienne en renfort.
-  Ni une, ni deux, j'enfile mon slip rouge et ma cape.
-  Je contacte immédiatement les secours : 15 (Samu), 18 (Pompiers) ou le 112.


3 LE TEMPS PASSE, JE ME DÉSHYDRATE :

-  Il me reste du cola au frigo !
-  J'ai tout prévu, ma réserve d'eau potable est avec moi.
-  Je récupère l'eau qui s'est infiltrée chez moi.



8 L'ÉVACUATION DE MON QUARTIER EST ORGANISÉE :

-  Avec toute cette eau, je suis prévoyant(e), je sors en maillot !
-  Avant de partir, je coupe gaz, chauffage et électricité.
-  Je me dépêche de récupérer l'argenterie de mamie.
-  Tout va bien, j'ai son dessin-animé préféré en DVD pour l'occuper.
-  Aucun problème, le pot de pâte à tartiner n'est jamais loin.
-  Je prépare à l'avance et mets à l'abri sa nourriture.




4 JE VIS EN ZONE INONDABLE, SUITE À UNE ALERTE :

-  Je consulte tout les médias (carte de vigilance, infos, web, France Bleu Roussillon...)
-  L'eau pour le pastis.
-  Barbecue et pétanque avec Gégé, de toute façon il faut de

5 MÊME EN VACANCES, LE RISQUE ZÉRO N'EXISTE PAS AU CAMPING :

-  Je consulte le cahier de prescriptions de sécurité du camping, dès mon arrivée et repère les points de rassemblement
-  Mon mobil home est surélevé, ça devrait aller.

10 LES DÉGÂTS SONT PLUS IMPORTANTS QUE PRÉVUS :

-  Je fais l'inventaire des dommages et prends des photos pour l'assurance.
-  Un trou dans le toit ? Chouette, depuis le temps que je rêvais d'un puits de lumière !
-  L'occasion rêvée d'apprendre le bricolage !

Dieu de la mer, vous bravez vents et marées. L'eau ne vous fait pas peur, c'est votre élément. Grâce à vos bons réflexes, la tempête est presque un lointain souvenir pour vous.

Vous avez de la ressource, mais certains de vos choix nous laissent encore un peu perplexe. Prendre des initiatives, c'est bien, mais là, vous aurez vite fait de finir 2000 lieues sous les mers ... Restez vigilant avant tout !

Vous pensez être prêt, mais vos réflexes vous feront sombrer. Vous ne trompez personne ; même votre plus belle bouée canard ne vous sauvera pas. Les bons gestes à adopter sont dans ce calendrier. Révisés bien !



Tu es POSEIDON

Tu as une majorité de



Tu es CAPTAIN NEMO

Tu as une majorité de



Tu es LE TITANIC

Tu as une majorité de